

СОГЛАСОВАНО

Начальник
отдела образования администрации
Колпинского района Санкт-Петербурга

*Отдел образования
Администрация Колпинского района
« Санкт-Петербурга »*
И.В. Касаткина
(Ф.И.О.)
« 19 » августа 2019 г.

УТВЕРЖДАЮ

Заведующий
ГБДОУ детский сад № 58
Колпинского района Санкт-Петербурга
Руководитель образовательной организации

*ГБДОУ детский сад № 58
Колпинского района Санкт-Петербурга*
О.М. Базулько
(Ф.И.О.)
« 19 » августа 2019 г.

СОГЛАСОВАНО

Начальник
отдела ГИБДД ОМВД России по
Колпинскому району Санкт-Петербурга
Руководитель органа управления ГИБДД

ГИБДД ОМВД России по Колпинскому району Санкт-Петербурга
А.С. Евфорицкий
(Ф.И.О.)
« 25 » августа 2019 г.

ПАСПОРТ

дорожной безопасности
образовательной организации
Государственное бюджетное дошкольное
образовательное учреждение детский сад № 58
Колпинского района Санкт-Петербурга

Содержание

Пояснительная записка.....	3
Общие сведения.....	3
1. План-схемы ГБДОУ детский сад № 58 Колпинского района Санкт-Петербурга.....	7
1.1. Район расположения ОО, пути движения транспортных средств и детей (обучающихся).....	7
1.2. Схема организации дорожного движения в непосредственной близости от ОО (размещение соответствующих технических средств, маршруты движения детей, расположение парковочных мест автотранспорта).....	8
1.3. Маршруты движения пешех организованных групп детей ОО (стадион, парк, спортивно-оздоровительный комплекс и др.).....	9
1.4. Пути движения транспортных средств к местам разгрузки/погрузки и рекомендуемые пути передвижения детей по территории ОО.....	14
2. Информация об обеспечении безопасности перевозок детей специальным транспортным средством (автобусом).....	15
3. Приложения.....	16

Пояснительная записка

Жизнь и здоровье человека - наивысшая ценность. Если взрослый человек способен нести полную ответственность за свою жизнь, то ребёнку необходима наша помощь в выборе правильных ориентиров, которые способны сохранить его здоровье и жизнь. Одной из составляющих общей безопасности является дорожная безопасность. Особенно тревожно то, что в дорожно-транспортных происшествиях гибнут и получают травмы дети. По данным статистики Госавтоинспекции, именно безответственность и неосторожность родителей чаще всего приводит к трагическим ситуациям на дороге.

Задача ГБДОУ детский сад Колпинского района Санкт-Петербурга: предупредить и предотвратить детский дорожно-транспортный травматизм, путём реализации мер безопасности, описанных в Паспорте дорожной безопасности образовательной организации. Основной задачей Паспорта дорожной безопасности является организация работы в ОО по профилактике детского дорожно-транспортного травматизма всех возрастных категорий детей и передача им знаний о правилах безопасности дорожного движения в качестве пешехода и пассажира транспортного средства.

Общие сведения

Полное наименование: Государственное бюджетное дошкольное образовательное учреждение детский сад № 58 Колпинского района Санкт – Петербурга

Краткое наименование: ГБДОУ детский сад № 58 Колпинского района Санкт - Петербурга

Тип образовательной организации¹: дошкольная, общеобразовательная, дополнительного образования

Юридический адрес: 196657, Санкт-Петербург г, Колпино г, ул. Красных Партизан, д 12, литер А

Фактический адрес ОО: 196657, Санкт-Петербург г, Колпино г, ул. Красных Партизан, д 12, литер А

Руководители:

Должность	Фамилия, имя, отчество	Телефон
Заведующий	Базулько Ольга Михайловна	(812)481-05-65
Заместитель заведующего по учебно – воспитательной работе	Транькова Людмила Евгеньевна	(812)481 – 05-64 8- 981-829- 90-21
Завхоз	Леонова Людмила Дмитриевна	(812)481-05-65

¹ Далее – ОО

Ответственные:

	Должность	Фамилия, имя, отчество	Телефон
Ответственные работники органа управления образованием	Главный специалист	Шатилина Наталья Сергеевна	573-92-58
Ответственные от Госавтоинспекции	Главный инспектор (по пропаганде БДД) ОГИБДД ОМВД России по Колпинскому району Санкт-Петербурга	Леонтиева Мария Владимировна	573-05-84
	Инспектор (по пропаганде БДД) ОГИБДД ОМВД России по Колпинскому району Санкт-Петербурга	Шукшина Елена Сергеевна	
Ответственные работники ОО за организацию работы по профилактике детского дорожно-транспортного травматизма	Заместитель заведующего по учебно-воспитательной работе	Транькова Людмила Евгеньевна	481-05-64
Руководитель или ответственный работник дорожно-эксплуатационной организации, осуществляющей содержание улично-дорожной сети	Генеральный директор ОАО «Автодор Санкт-Петербург	Исаев Андрей Борисович	465-00-00

	Должность	Фамилия, имя, отчество	Телефон
Руководитель или ответственный работник дорожно-эксплуатационной организации, осуществляющей содержание технических средств организации дорожного движения	Директор Санкт-Петербургского государственного казенного учреждения «Дирекция по организации дорожного движения Санкт-Петербурга»	Мушта Валерий Николаевич	241-25-73

Количество обучающихся (воспитанников): 263

Наличие информационного стенда по БДД: имеется, место расположения – лестничный пролет

Наличие уголка по БДД: имеется в 8 группах

Наличие кабинета (класса) по БДД: не имеется

Наличие методической литературы и наглядных пособий (краткий перечень): имеется

№ п/п	Наименование методической литературы и наглядных пособий	Автор
1	«Программа «Светофор» обучение детей дошкольного возраста ПДД	Т.И. Данилова
2	«Знакомим дошкольников с правилами дорожного движения»	Т.Ф. Саулина
3	«Основы безопасности детей дошкольного возраста»	Р.Б. Стеркина
4	«Как научить детей ПДД?»	К.В. Петрова
5	«Правила дорожного движения»	С.Н. Черепанова
6	«Основы безопасного поведения дошкольников»	О.В. Чермашенцева
7	«Беседы о правилах дорожного движения с детьми 5-8 лет»	Т.А. Шорыгина
8	«Формирование культуры безопасного поведения у детей 3-7 лет»	Н.В. Коломеец
9	«Правила дорожного движения для детей 3-7 лет»	Д.Б. Беляевскова
10	Плакаты по правилам дорожного движения	

Наличие учебной площадки для проведения практических занятий по БДД: мобильный комплект по БДД (типа «Маленький пешеход»)

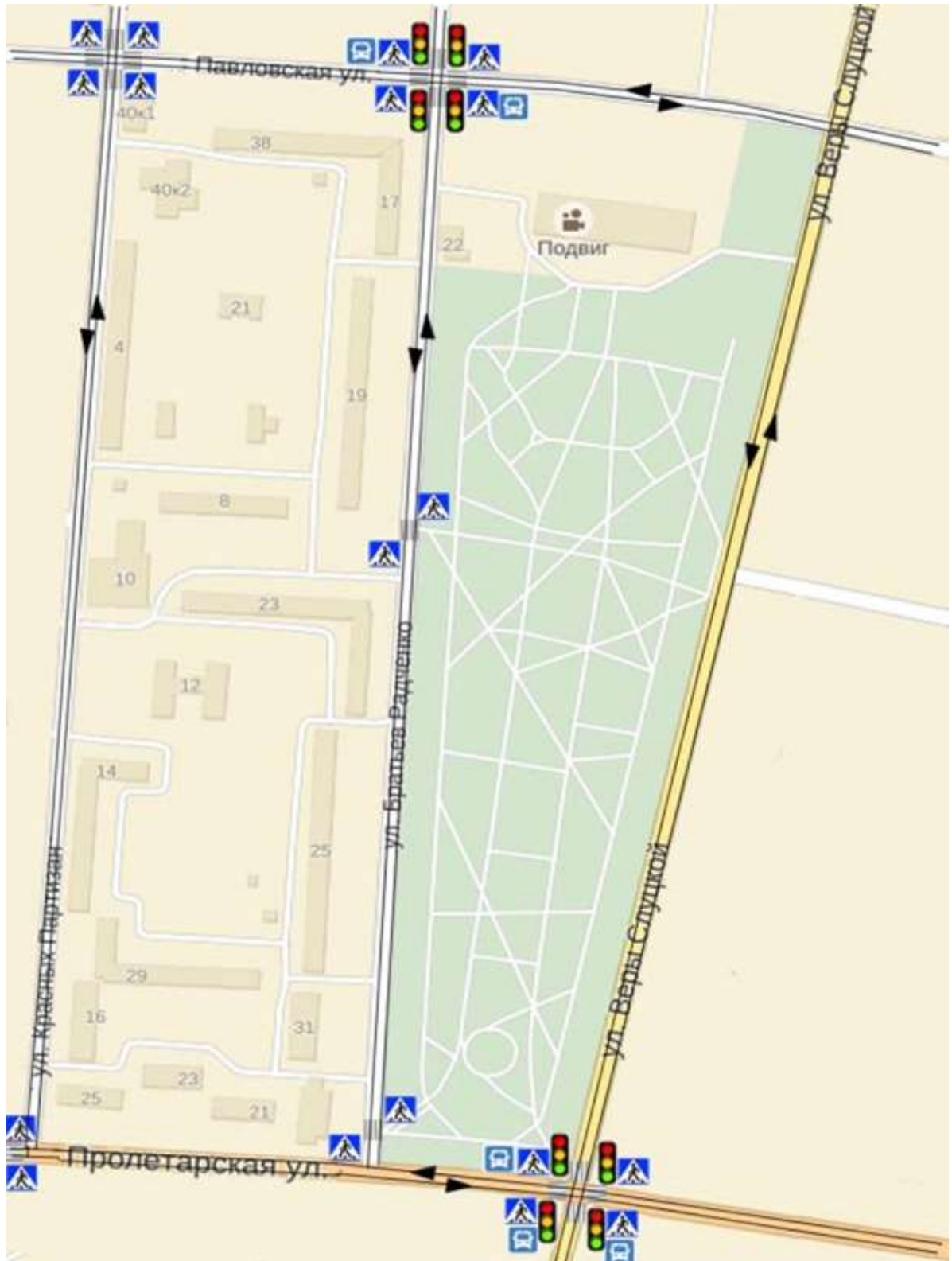
Наличие автобуса в ОО: нет

Номера телефонов служб экстренной помощи:

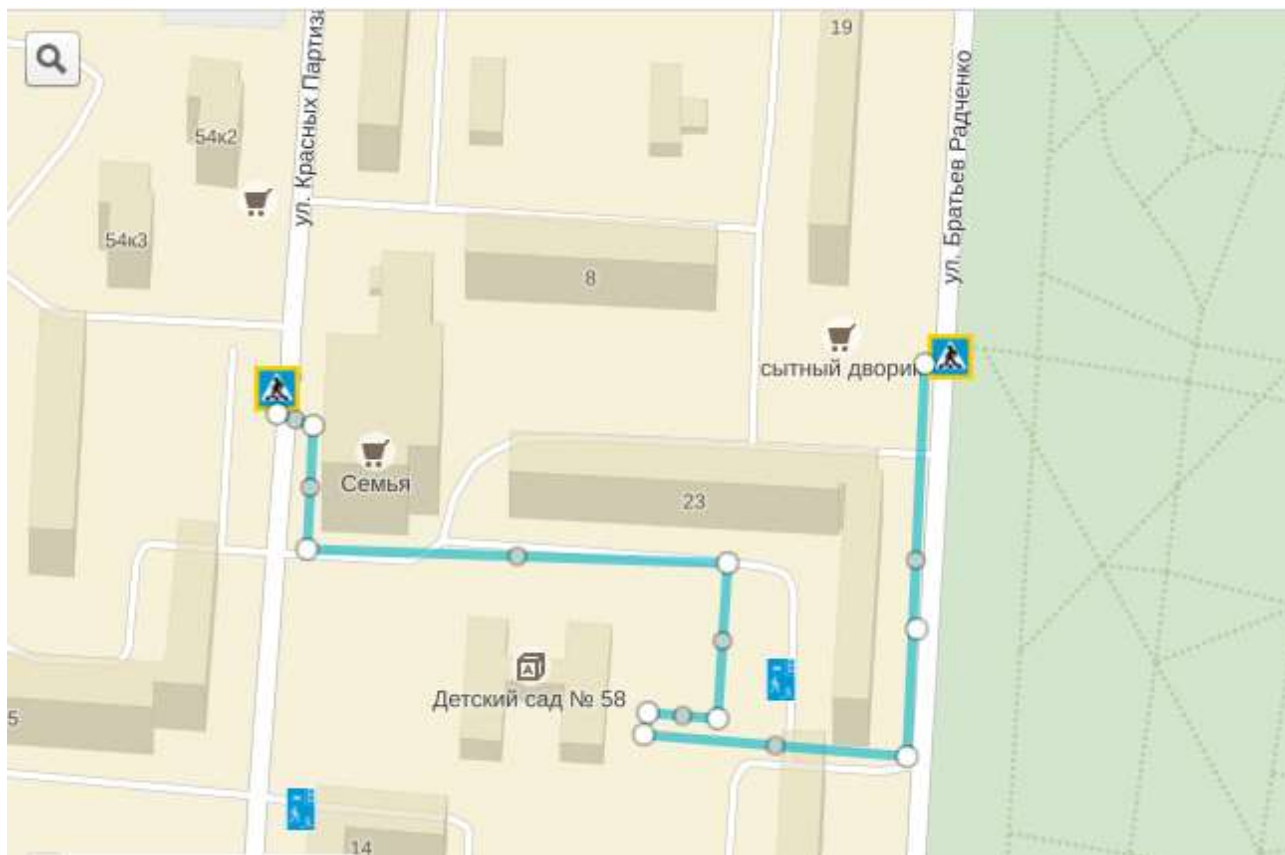
Единая служба спасения	112
Пожарная служба	01 или 461-65-53
Скорая помощь	03 или 469-36-65
Полиция	02 или 461-02-02
Госавтоинспекция	469-31-14

Диспетчерская служба Дирекции по организации дорожного движения	576-01-91
Дежурная служба администрации Колпинского района	576-96-00
Управление по делам ГО и ЧС Колпинского района	461-41-85

1. План-схемы ГБДОУ детский сад № 58 Колпинского района Санкт-Петербурга
1.1. План-схема района расположения ОО. Пути движения транспортных средств и детей.



1.2. Схема организации дорожного движения в непосредственной близости от ОО (размещение соответствующих технических средств, маршруты движения детей, расположение парковочных мест автотранспорта)².



² Моделирующая программа размещена по адресу: <http://passportbdd.ru/>, режим доступа – свободный

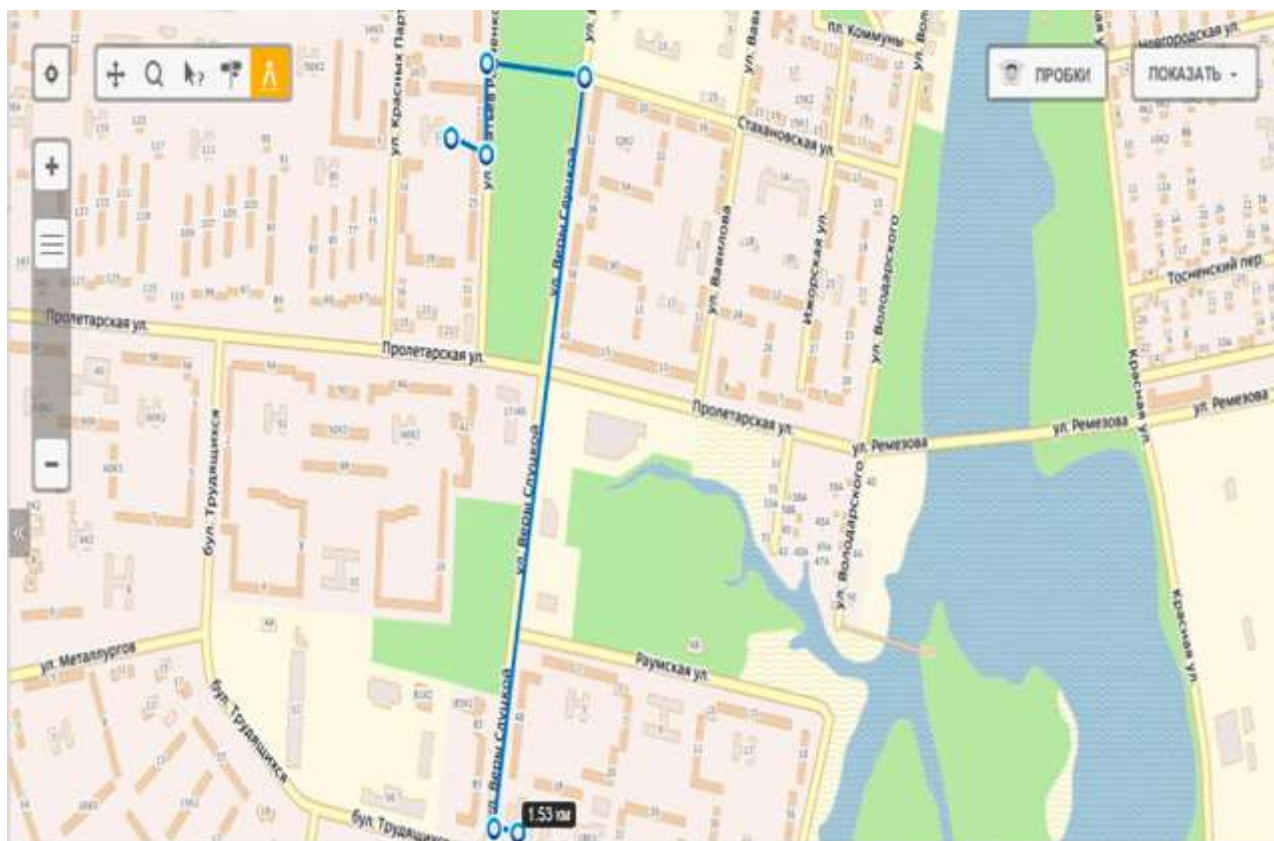
1.3. Маршруты движения пешех организованных групп детей ОО (стадион, парк, спортивно-оздоровительный комплекс и др.)³

Маршрут № 1:

«Книжкин дом» экскурсия в детскую библиотеку по адресу ул. Веры Слуцкой, д. 50

Маршрут движения:

- движение по территории детского сада
- далее - по пешеходной дорожке между д. 23 и д. 25 (ул. Бр. Радченко) выход на ул. Бр. Радченко.
- затем вдоль дома № 25 (ул. Бр. Радченко) на нерегулируемый пешеходный переход через ул. Бр. Радченко
- движение по тротуару ул. Пролетарская к перекрестку ул. Пролетарской и ул. В. Слуцкой
- переход ул. Пролетарская по регулируемому пешеходному переходу
- движение по нечетной стороне ул. В. Слуцкой до перекрестка с ул. Бульвар Трудящихся
- переход ул. В. Слуцкой по регулируемому пешеходному переходу к детской библиотеке по адресу ул. В. Слуцкой, д. 50
- возвращение по обратному маршруту на территорию детского сада.



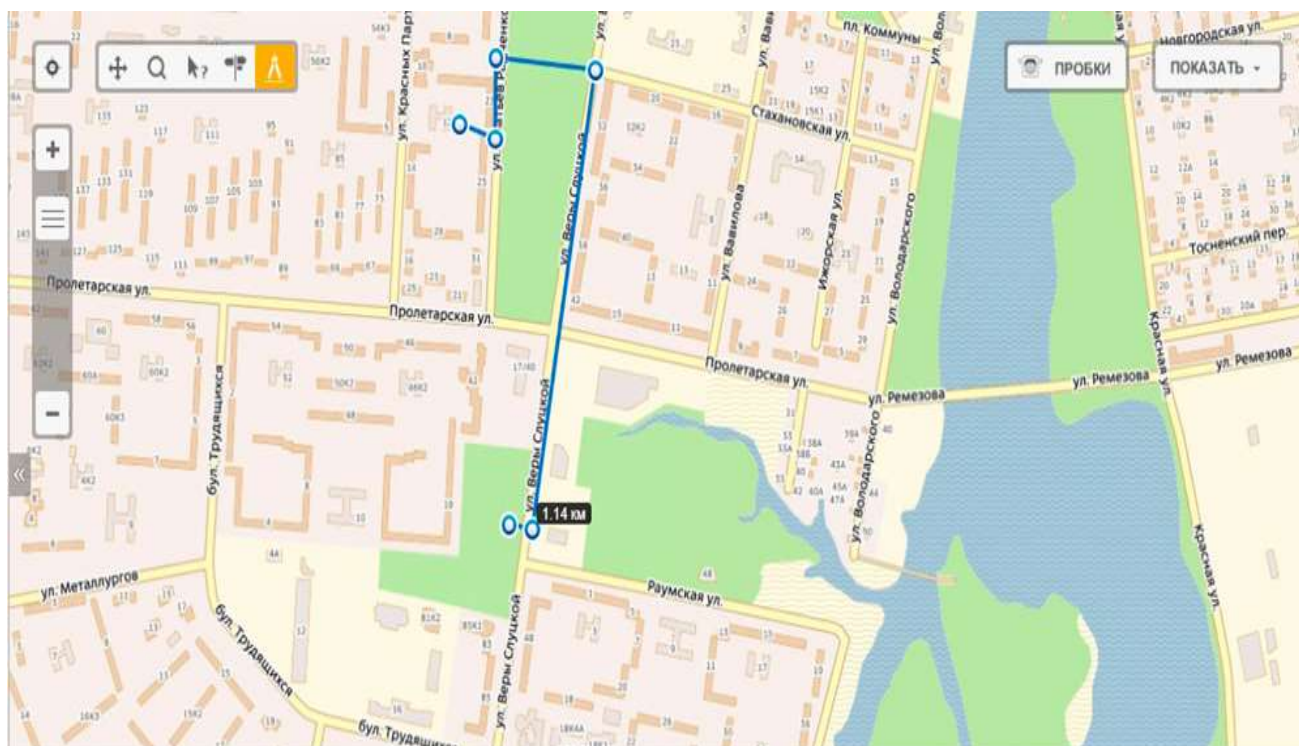
³ Моделирующая программа размещена по адресу: <http://passportbdd.ru/>, режим доступа – свободный

Маршрут № 2:

Возложение цветов к мемориалу «Братское кладбище» на ул. Веры Слуцкой

Маршрут движения:

- движение по территории детского сада
- далее - по пешеходной дорожке между д. 23 и д. 25 (ул. Бр. Радченко) выход на ул. Бр. Радченко.
- затем вдоль дома № 25 (ул. Бр. Радченко) на нерегулируемый пешеходный переход через ул. Бр. Радченко
- движение по тротуару ул. Пролетарская к перекрестку ул. Пролетарской и ул. В. Слуцкой
- переход ул. Пролетарская по регулируемому пешеходному переходу
- движение по нечетной стороне ул. В. Слуцкой к мемориалу
- возвращение по обратному маршруту на территорию детского сада.

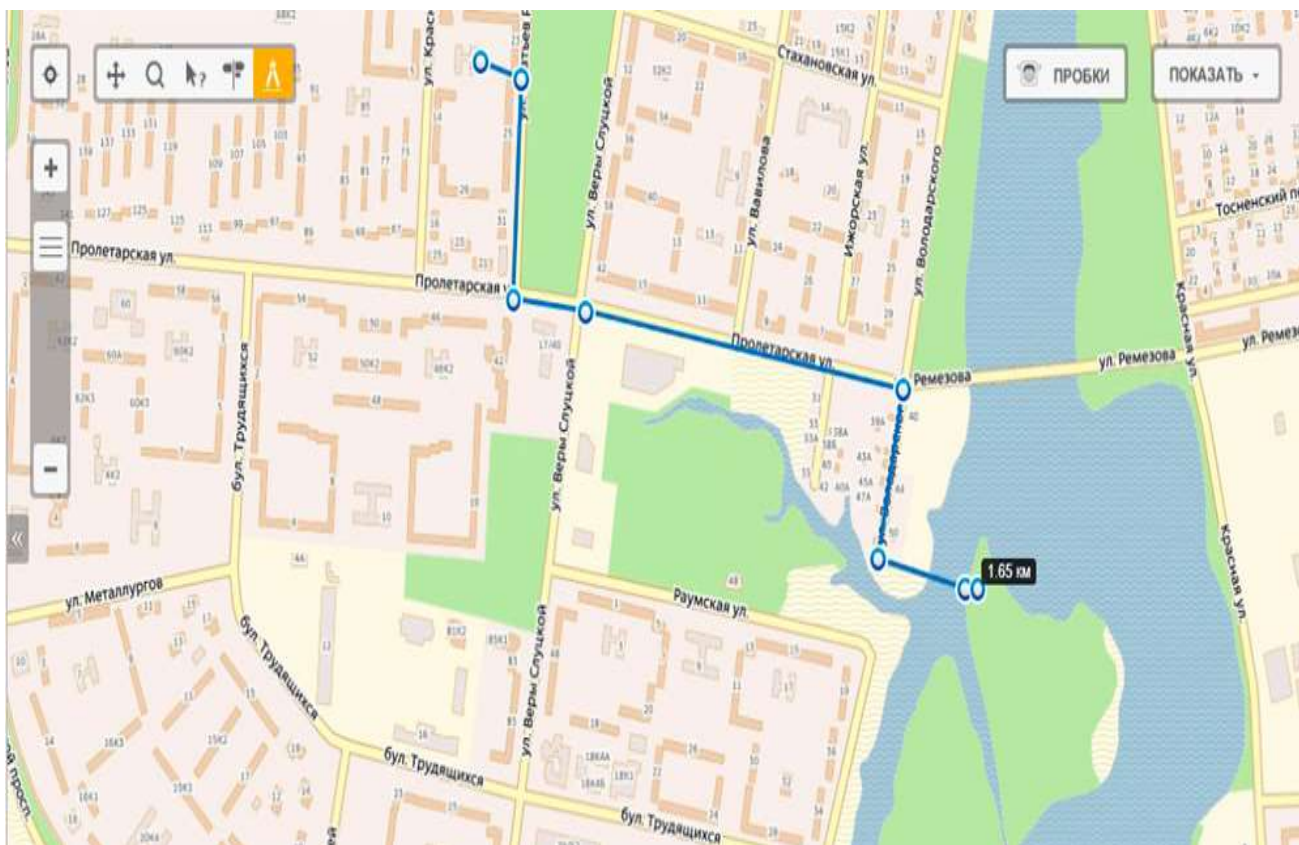


Маршрут № 3:

«Экологическая тропинка» прогулка в центральный парк культуры и отдыха г. Колпино

Маршрут движения:

- движение по территории детского сада
- далее - по пешеходной дорожке между д. 23 и д. 25 (ул. Бр. Радченко) выход на ул. Бр. Радченко.
- затем вдоль дома №25 (ул. Бр. Радченко) на нерегулируемый пешеходный переход через ул. Бр. Радченко
- движение по тротуару ул. Пролетарская к перекрестку ул. Пролетарской и ул. В. Слуцкой
- переход ул. В. Слуцкой по регулируемому пешеходному переходу
- движение по нечетной стороне ул. Пролетарская к перекрестку через ул. Пролетарская
- переход ул. Пролетарская по регулируемому пешеходному переходу
- движение по пешеходной дорожке к парку
- возвращение по обратному маршруту на территорию детского сада.



Маршрут № 4:

Экскурсия в музей истории ОАО «Ижорские заводы»

Маршрут движения:

- движение по территории детского сада
- далее - по пешеходной дорожке между д. 23 и д. 25 (ул. Бр. Радченко) выход на ул. Бр. Радченко.
- вдоль дома №23 (ул. Бр. Радченко) движение в сторону ул. Павловская
- переход ул. Бр. Радченко по регулируемому пешеходному переходу и далее движение по пешеходной дорожке ул. Павловская до ул. Коммуны
- движение по ул. Коммуны до нерегулируемого пешеходного перехода
- переход через ул. Коммуны к музею истории ОАО «Ижорские заводы» по адресу ул. Коммуны, д. 25
- возвращение по обратному маршруту на территорию детского сада.



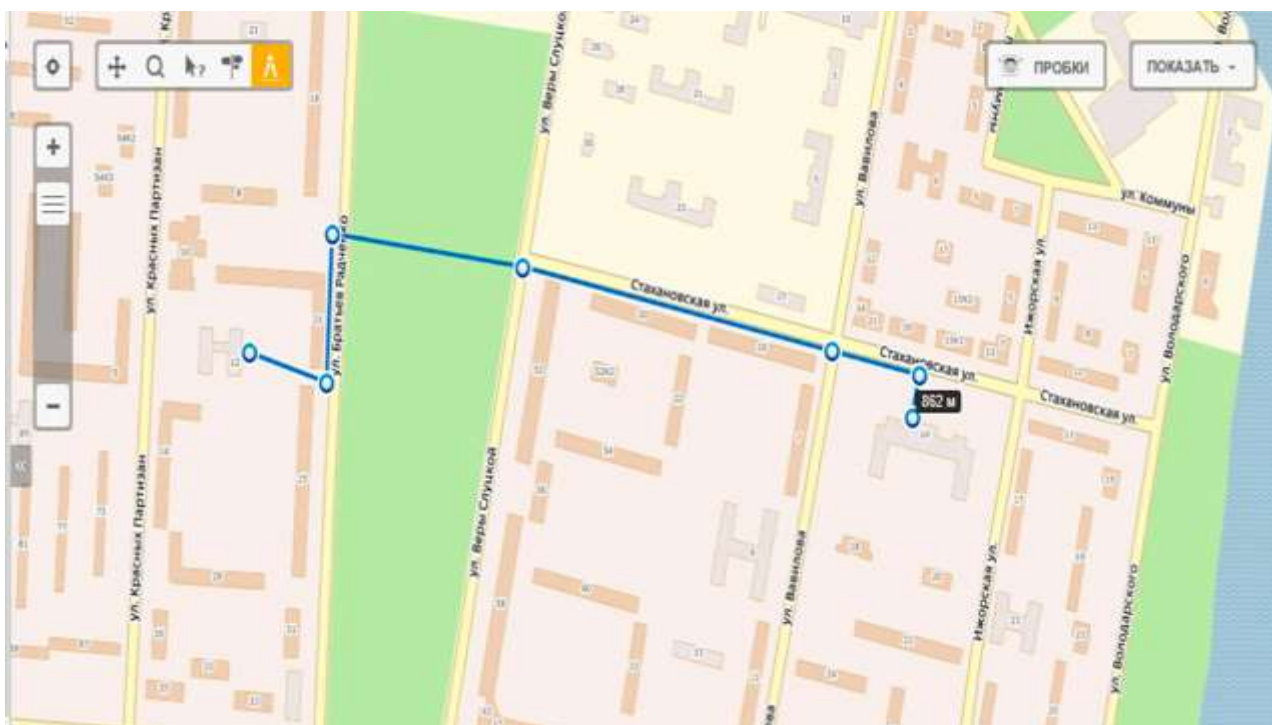
Маршрут № 5:

«Занимательные кружки»

экскурсия в Дворец творчества детей и молодежи

Маршрут движения:

- движение по территории детского сада
- далее - по пешеходной дорожке между д.23 и д.25 (ул. Бр. Радченко) выход на ул. Бр. Радченко.
- вдоль дома №23 (ул. Бр. Радченко) на нерегулируемый пешеходный переход в сквер у к/т Подвиг
- далее по пешеходной дорожке сквера у к/т Подвиг в сторону ул. В. Слуцкой
- переход ул. В. Слуцкой по нерегулируемому пешеходному переходу и движение по ул. Стахановская до Дворец творчества детей и молодежи по адресу ул. Стахановская д.14
- возвращение по обратному маршруту на территорию детского сада.
-



1.4. Пути движения транспортных средств к местам разгрузки/погрузки и рекомендуемые пути передвижения детей по территории ОО⁴



⁴ Моделирующая программа размещена по адресу: <http://passportbdd.ru/>, режим доступа – свободный

2. Информация об обеспечении безопасности перевозок детей специальным транспортным средством (автобусом).

На балансе ГБДОУ детский сад № 58 Колпинского района Санкт-Петербурга автотранспортное средство не состоит (школьный автобус).

3. Приложения

Приложение 1

Сведения об изменениях, внесенных в паспорт дорожной безопасности ГБДОУ детский сад № 58 Колпинского района Санкт-Петербурга

№ п/п	Изменения
1	Замена фамилии начальника отдела ГИБДД ОМВД России по Колпинскому району г. Санкт-Петербурга В.О. Колычева на А.С. Евфорицкого
2	Добавлен инспектор (по пропаганде БДД) ОГИБДД ОМВД России по Колпинскому району г. Санкт-Петербурга Е.С. Шукшина
3	Замена фамилии заместителя заведующей по УВР ГБДОУ детский сад № 58 Колпинского района Санкт-Петербурга С.М. Мустонен на Л.Е. Транькова

Предложения и замечания контролирующих органов

Дата	Должность	ФИО	Содержание

**План работы ГБДОУ детский сад № 58 Колпинского района Санкт-Петербурга
по профилактике детского дорожно-транспортного травматизма**

№ п/п	Мероприятия	Срок исполнения	Ответственные
Организационная и методическая работа			
1	Составление и обновление нормативно-правовой документации, регламентирующей деятельность ОУ по ПДДТТ	Август	Заместитель заведующего по УВР и ответственный за ПДДТТ
2	Утверждение паспорта дорожной безопасности и плана работы по ПДДТТ на 2020-2021 учебный год	Август	Заведующий, заместитель заведующего по УВР и ответственный за ПДДТТ
3	Обновление учебно-материальной базы для обучения ПДД (плакаты, стенды, уголки ПДД в классах начальной школы и наглядные пособия)	В течение года	Заведующий, заместитель заведующего по УВР и ответственный за ПДДТТ
4	Знакомство педагогов с данными ГИБДД «О Состоянии детского дорожно-транспортного травматизма за последний год»	Август, сентябрь, январь, март	Заведующий, заместитель заведующего по УВР и ответственный за ПДДТТ
5	Контроль за организацией работы с детьми по теме ПДД	В течение года	Заведующий, заместитель заведующего по УВР
6	Проведение инструктажей по ДТП и ПДД на совещаниях и родительских собраниях для работников и родителей (законных представителей) с использованием информации из ГИБДД и СМИ.	Сентябрь, май	Заведующий, заместитель заведующего по УВР и ответственный за ПДДТТ
7	С целью информирования родителей и предупреждения ДТП, информация размещается в информационном уголке и на сайте детского сада	Сентябрь, январь	Заведующий, заместитель заведующего по УВР и ответственный за ПДДТТ
8	Целевое профилактическое мероприятие «Внимание, дети!»	Сентябрь, ноябрь, декабрь, март и май	Заместитель заведующего по УВР и ответственный за ПДДТТ, воспитатели
9	Европейская неделя мобильности и всемирного дня без автомобиля	Сентябрь	Заместитель заведующего по УВР и ответственный за ПДДТТ, воспитатели
10	Всероссийская глобальная неделя безопасности дорожного	Сентябрь, апрель	Заместитель заведующего по УВР

	движения		и ответственный за ПДДТТ, воспитатели
11	Единый день детской дорожной безопасности	6 сентября	Заместитель заведующего по УВР и ответственный за ПДДТТ, воспитатели
12	Участие в районных и городских конкурсах и акциях по ПДД (по плану ОЦ ДТДиМ)	По плану ОЦ ДТДиМ	Заместитель заведующего по УВР и ответственный за ПДДТТ, воспитатели
13	Изучение ПДД: НОД ознакомление с окружающим миром. Совместная деятельность воспитателя и ребенка (дошкольника)	Согласно образовательной программе	Заместитель заведующего по УВР и ответственный за ПДДТТ, воспитатели
14	Проведение мероприятий по тематике БДД: <ul style="list-style-type: none"> • беседы на родительских собраниях • инструктажи 	Сентябрь-май	Заведующий, инспектор, заместитель заведующего по УВР и ответственный за ПДДТТ
15	Рассмотрение вопроса ДДТТ на совещаниях, педсоветах педагогического коллектива	Сентябрь-май	Заведующий, заместитель заведующего по УВР и ответственный за ПДДТТ
16	Составление отчетов по профилактической работе по БДД в ГИБДД	май	Заместитель заведующего по УВР и ответственный за ПДДТТ, воспитатели
17	Составление самоотчёта по ПДДТТ за отчётный год	Май-июнь	Заместитель заведующего по УВР и ответственный за ПДДТТ
18	Анализ эффективности и планирование работы по ПДДТТ на новый учебный год.	Май-июнь	Заведующий, заместитель заведующего по УВР и ответственный за ПДДТТ
Работа с детьми			
1	Проведение бесед - "минутки" по профилактике несчастных случаев с детьми на дороге.	Ежедневно	Воспитатели
2	Проведение инструктажа с воспитанниками: правила поведения на дороге; правила поведения на остановке и в транспорте.	Сентябрь, май	Воспитатели
3	Экскурсии и целевые прогулки: Наблюдение за движением	В течение года	Воспитатели старших и подготовительных

	<p>пешеходов; Наблюдение за движением транспорта; Наблюдения за работой светофора; Рассматривание видов транспорта; Прогулка к пешеходному переходу; Знакомство с улицей;</p>		<p>групп</p>
4	<p>Беседы с воспитанниками: Что ты знаешь об улице?; Пешеходный переход; Мы пешеходы – места движения пешеходов, их название, назначение; Когда гололед, аккуратность на дороге спасет; Дорога не место для игр; Какие бывают машины; Что такое светофор; Правила поведения в автобусе; Я велосипедист; Помощники на дороге – знаки, светофор, регулировщик; Всем ребятам надо знать, как по улице шагать;</p>	<p>В течение года</p>	<p>Воспитатели младших, средних, старших и подготовительных групп</p>
5	<p>Сюжетно-ролевые игры: Путешествия по улицам города; Улица и пешеходы; Светофор; Поездка на автомобиле; Водители и пешеходы; Служба спасения;</p>	<p>В течение года</p>	<p>Воспитатели младших, средних, старших и подготовительных групп</p>
6	<p>Дидактические игры: Можно-нельзя; По земле, по воде, по воздуху; Наша улица; Красный, желтый, зеленый; Найди такой же знак; Дорожные знаки; Умный светофор; Внимание дорога; Играем и учимся «Дорожные знаки»; Учим дорожные знаки; Путаница; Лабиринт; Лото «Дорожная безопасность»;</p>	<p>В течение года</p>	<p>Воспитатели младших, средних, старших и подготовительных групп</p>
7	<p>Подвижные игры: Воробушки и автомобиль; Островок безопасности;</p>	<p>В течение года</p>	<p>Воспитатели младших, средних, старших и</p>

	Трамвай; Светофор; Умелый пешеход; Бегущий светофор; Знающий пешеход; Дорога, транспорт, пешеход, пассажир; Заяц; Найди пару;		подготовительных групп
8	Чтение художественной литературы: С. Михалков «Моя улица», «Велосипед», «Скверная история», «Шагая осторожно» В. Головкин «Правила движения» В. Иришин «Прогулка по городу» С. Маршак «Милиционер» Рассказ Н.Носов «Автомобиль» А. Иванов «Азбука безопасности- как неразлучные друзья дорогу переходили» Б. Житков «Светофор» А. Северный «Три чудесных цвета» В. Клименко «Происшествие с игрушками» Я. Пищумов «Юрка живет в другой стороне», «Песенка о правилах», «Посмотрите постовой», «Азбука города» И. Серяков «Улица, где спешат все», «Машина, которую рисовать научили» Ф. Юрмин «Любопытный мышонок»	В течение года	Воспитатели младших, средних, старших и подготовительных групп
9	Физкультурно-оздоровительные досуги: «В гости к Светофору Светофорычу» «Красный, желтый, зеленый» «В стране дорожных знаков» «Дорожная азбука»	В течение года	Воспитатели старших и подготовительных групп, Инструктор по физической культуре
Работа с родителями			
1	Памятки – буклеты для родителей «Грамотный пешеход»	Сентябрь	Воспитатели младших, средних, старших и подготовительных групп
2	Папка – передвижка «Безопасность ребенка при перевозке в автомобиле»	Октябрь	Воспитатели младших, средних, старших и

			подготовительных групп
3	Консультация «Дети и дорога»	Ноябрь	Воспитатели младших, средних, старших и подготовительных групп
4	Папка-передвижка «Аккуратность гололед на дороге вас спасет»	Декабрь	Воспитатели младших, средних, старших и подготовительных групп
5	Консультация для родителей «Ребенок в санках»	Январь	Воспитатели младших, средних, старших и подготовительных групп
6	Литературная гостиная «Что можно почитать детям по ПДД»	Февраль	Воспитатели младших, средних, старших и подготовительных групп
7	Информационный лист «Правила поведения с ребенком в общественном транспорте»	Март	Воспитатели младших, средних, старших и подготовительных групп
8	Консультация «Автокресло для ребенка»	Апрель	Воспитатели младших, средних, старших и подготовительных групп
9	Анкетирование «Как вы соблюдаете ПДД» Информационный лист «Ребенок на велосипеде»	Май	Воспитатели младших, средних, старших и подготовительных групп
10	Оформление информационного стенда для родителей по ПДД	В течение года	Заместитель заведующего по УВР и ответственный за ПДДТТ

Информация об оснащённости учебного процесса для организации работы с детьми по ПДДТТ в ГБДОУ детский сад № 58 Колпинского района Санкт-Петербурга

№ п/п	Методическая литература и учебные пособия (автор, год издания, наименование)	Количество
	Н.Н. Авдеева, О.Л. Князева «Безопасность»	1
	Н.А. Александрова «Правила дорожного движения для детей» младший дошкольный возраст	1
	Г.Д. Беляевскова «ПДД для детей 3-7 лет»	1
	К.Ю. Белая, В.Н. Зитонина «Как обеспечить безопасность дошкольников»	1
	С. Вокринцева «Дорожная безопасность: тетрадь общения и развития детей к программам детского сада»	1
	С. Волков «ПДД: едут, едут пассажиры»	1
	С. Волков «ПДД: пешеходы и машины»	1
	Т.П. Гарнышева «ОБЖ для дошкольников»	1
	Н.С. Голицина «ОБЖ для младших дошкольников»	1
	Н.С. Голицина «ОБЖ для старших дошкольников»	1
	Н.В. Коломеец «Формирование культуры безопасного поведения у детей 3-7 лет»	1
	Т.Г. Кобзева «Правила дорожного движения»	1
	В. Лиходед «Уроки светофора»	1
	Н. Никита «Правила маленького пешехода»	1
	К.В. Петрова «Как научить детей ПДД?»	1
	Т.Ф. Саулина «Три сигнала светофора»	1
	Э.Л. Степаникова, М.Ф. Филенко «Дошкольникам о правилах дорожного движения»	2
	А. Усачев «Правила дорожного движения»	1
	О.В. Чермашенцева «Основы безопасного поведения дошкольников»	1
	С.Н. Черепанова «Правила дорожного движения дошкольникам»	2
	Т.А.Шорыгина «Беседы о ПДД»	2
	Г.Н. Элькин «Детям о правилах дорожного движения»	1
Настольные игры (наименование, для какого возраста)		
	«Дорожные знаки» 3-5 лет	1
	«Умный светофор» 3-5 лет	1
	«Внимание дорога» 3-5 лет	1
	«Дорожные знаки» 3-5 лет	2
	«Учим дорожные знаки» 3-5 лет	3
	«Путаница» 3-5 лет	1
	«Лабиринт» 3-5 лет	1

	Лото «Дорожная безопасность» 3-5 лет	1
	«Поставь машинку в свой гараж» 2-3 года	1
	«Назови лишний глаз светофора» 2-3 года	1
	«Правила дорожного движения для малышей» 4-7 лет	3
	«Законы улиц и домов» 6-7 лет	2
	«Я водитель» 5-6 лет	1
	«ПДД для маленьких» 5-6 лет	1
	«Светофор» 5-6 лет	1
	«Летим, плавем, едем» 5-6 лет	1
	«Мой город» 5-6 лет	1
	Ребусы по ПДД 6-7 лет	1
	Лото «Дорожные знаки» 5-7 лет	1
Учебно-игровое оборудование, игровые площадки для занятий в помещениях (переносные знаки, пешеходный переход, светофоры, ролевые накладки и пр.)		
	Деревянный конструктор «Город»	2
	Говорящий полицейский «Митя»	1
	Коврик-макет «Улица»	1
	Макет «Мой город»	2
	Светофор напольный	1
	Светофор настольный	2
Другое		
	Различные плакаты, обучающие детей ПДД	10
	Наборы дорожных знаков: деревянные и в картинках	1
	Светофоры, жезлы.	2
	Костюм инспектора ПДД	1
	Разнообразные накладки для сюжетно-ролевой игре по ПДД	6
	Лэпбук «Детям знать положено»	1
	Пазлы «Транспорт»	2
	Кубики «Специальные машинки» 2-3 года	1
	Ситуативные картинки 4 - 5 лет	1
	Обучающие карточки «Дорожные знаки» 4-5 лет	1
	Иллюстрации «Детям про правила дорожного движения»	1
	Картотека мультфильмов по ПДД	1
	Дорожные знаки в картинках	1

Природно-климатические условия и их влияние на безопасность движения.

В непогоду привычная обстановка на дорогах меняется как для водителей транспортных средств так и для участников пешеходного движения. Автомобилист может просто не заметить человека на дороге или увидеть его слишком поздно. К тому же, при использовании пешеходами зонта или капюшона закрывается обзор дороги, вследствие чего автомобиль может быть не замечен. Описание климатических условий по сезонам (пример):

- Зима умеренно холодная, с преобладанием облачной погоды. Температура воздуха держится в пределах -5-13 градусов С°, в отдельные периоды понижаясь до -25 - 30 градусов С°. Зачастую темнеет раньше, чем заканчиваются занятия, кружки по всем зданиям ОО. В этот период необходимо раздать обучающимся в школах и воспитанникам дошкольных отделений (их родителям) светоотражающие элементы на верхнюю одежду или ранцы, провести инструктаж по технике безопасности для родителей и детей. Ежемесячно бывают кратковременные оттепели. Осадки выпадают преимущественно в виде снега; во время оттепели - в виде мокрого снега или снега с дождем, в результате чего на дорогах образуется гололед. Переходить улицу в условиях возникновения первого гололеда по дороге от дома к ОО и обратно нужно вдвойне осторожно. Грунт к концу зимы промерзает на глубину до 1 м. Снежный покров сходит к концу марта месяца. При ходьбе пешеходам необходимо быть максимально аккуратными, концентрируя внимания на скользкую поверхность дороги.

В зимнее время необходимы следующие меры по организации безопасного пешеходного движения участников образовательного процесса:

- Очистка дорог, пешеходных переходов от снега и рациональное складирование его на пути к зданиям ОО.
- Предупреждение обледенения дороги, борьба со скользким покрытием дорог.
- Применение дополнительных средств информации для зрительного ориентира пешеходов и водителей (светоотражающие фликеры, браслеты, значки и наклейки для воспитанников и учеников ОО).

- Весна прохладная с неустойчивой погодой. Нередки возвраты холодов, во время которых ночная температура опускается ниже 0 градусов С°. Осадки выпадают преимущественно в виде дождей, местами возможны снегопады. В весеннее время так же можно наблюдать утренние туманы. В последние годы отмечаются жаркие майские дни с температурой воздуха, превышающей 25 градусов С°. В теплую, сухую весеннюю погоду многие обучающиеся добираются до ОО на самокатах и других средствах дорожного передвижения. Быстро и удобно не будет безопасным без соблюдения правил поведения на улице, по дороге в ОО.

В весенний период необходимы следующие меры по организации безопасного пешеходного движения участников образовательного процесса:

- НОД на тему: «Соблюдение ПДД в весенний период. По дороге в школу»;
- консультация для родителей: «Ребёнок и самокат. Правила поведения на дорогах города»;

- Лето умеренно теплое. Характерны кратковременные ливни, иногда с грозами. Затяжные морозящие дожди бывают редко. Лето - это время каникулярного режима. Необходимо, напомнить дошкольникам и их родителям (законным представителям) о важности концентрации внимания на дорогах города. Июль – август – каникулы – период повышенной опасности на дорогах. Организация профилактических мероприятий по плану ОО.

- Осень: в сентябре погода обычно сравнительно теплая и малооблачная; в октябре – прохладная, с преобладанием пасмурной погоды; в ноябре наступает резкое похолодание. Осадки выпадают преимущественно в виде дождей. Несколько осенних дней

бывают с туманами. Возникает плохая видимость на дорогах. Пешеходам надо быть особенно внимательными в пасмурные дни.